

Rivora – Pool 45

September 2018

Poolbeschreibung

Die Anlagestrategie „Rivora – Pool 45“ mit einer strategischen Aktienquote von 42%, steht allen Vorsorgewerken mit einer hohen Risikofähigkeit zur Verfügung. Der Anlagepool investiert nach dem Grundsatz der Risikostreuung in die meisten vom BVG zugelassenen Anlagekategorien. Die Aktienquote wird ergänzt mit einem grossen Anteil direkt gehaltener Schweizer Immobilien, einer gut diversifizierten Quote in Alternativen Anlagen sowie einem aktiv verwalteten Obligationenanteil. Das Ziel ist es, langfristig das Renditepotenzial durch das Eingehen höherer Risiken im Anlageportfolio zu steigern und über einen Anlagezyklus eine deutlich über der gesetzlichen Minimalverzinsung liegende Rendite zu erzielen.

- Erhöhtes Risiko
- Diversifizierter Anlagepool
- Strategischer Aktienanteil 42%
- Aktive taktische Asset Allokation
- Renditeziel deutlich über BVG-Minimalverzinsung

Poolname	Rivora – Pool 45
Poolwährung	CHF
Abschluss Rechnungsjahr	31. Dezember
Ausgabe/Rücknahme	monatlich
Gesamtpoolvermögen (CHF in Mio.)	1 288.50
Referenzindex ¹	Customized Benchmark

Poolstatistik

	1 Jahr	2 Jahre	3 Jahre
Alpha	1.10	1.75	2.36
Beta	0.95	0.90	1.01
Korrelation	0.8682	0.8811	0.9008
Volatilität ⁵			
– Pool	4.16%	3.55%	4.52%
– Referenz Index	3.79%	3.49%	4.19%
Tracking Error (ex post)	2.07%	1.71%	1.96%
Information-Ratio	0.53%	1.02%	1.20%
Sharpe Ratio	1.20	2.21	1.85
Risikoloser Zinssatz	-0.77	-0.81	-0.85
R2	0.7537	0.7764	0.8114

Währungsgewichtungen (%) – aktuelle Allokation

	Pool
CHF	89.5
USD	8.4
EUR	0.8
JPY	0.5
Übrige	0.8

¹ SBWMSF3I Index (4%), SBR14T Index (4%), SPI Index (27%), RUDBIAC SW Equity (4%), WUPIIMM Index (20%), HEDGMFCH Index (4%), MSCI ex CH CHF Index (5%), MSCI ex CH hedged in CHF Index (CS) (5%), Barclays Global Agg. CHF hed. (11%), MLEF Index (5%), SPBDALFH – S&P Leveraged Loan TR Index CHF hedged) (4%), Eureka hedge ILS Adviser Index (CHF hedged) (5%), Zielrendite 4% p.a. (2%).

Referenzindex in der Währung der Anteilsklasse (ohne Kosten)

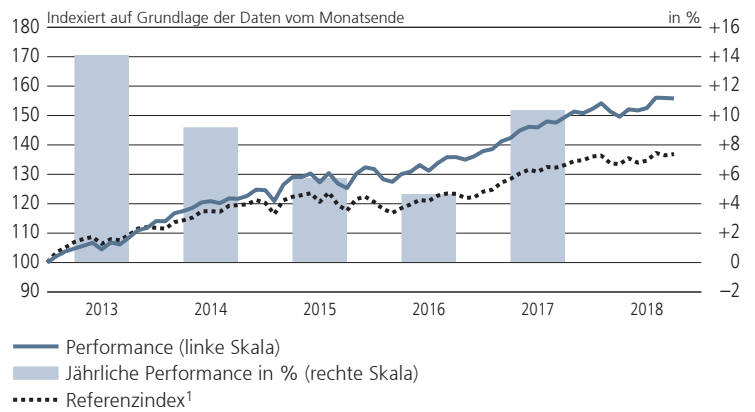
² YTD: year-to-date (seit Jahresbeginn)

³ LTD: launch-to-date (seit Auflegung)

⁴ Historische Wertentwicklung (netto) auf rollierender Basis (Betrachtungszeitraum: die Performancekennzahl wird vom ausgewiesenen Monat dieses Factsheets rückwirkend für den definierten Jahreszeitraum berechnet)

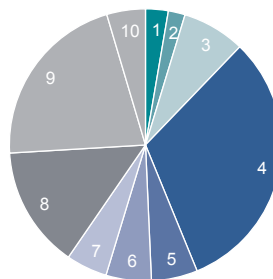
⁵ Annualisierte Standardabweichung

Wertentwicklung (indexiert)



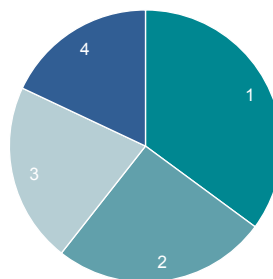
in %	2014	2015	2016	2017	2018 YTD ²	LTD ³	kum. 5 Jahre ⁴	Ø p.a. 5 Jahre ⁴
Pool (CHF)	9.20	5.74	4.66	10.37	2.36	55.81	43.58	7.50
Referenzindex ¹	7.59	0.23	2.94	9.62	0.60	36.89	25.13	4.59
Überschussrendite	1.61	5.51	1.72	0.75	1.76	18.92	18.45	2.91

Anlageinstrumente (%) – aktuelle Allokation



1 Liquidität CHF	2.7
2 Obligationen CHF	1.9
3 Obligationen FW hedged	7.5
4 Aktien Schweiz	31.7
5 Aktien Welt	5.5
6 Aktien Welt hedged	5.4
7 Aktien Emerging Markets	4.9
8 Alternative Anlagen	14.5
9 Immobilien Schweiz	21.4
10 Immobilien Ausland	4.6

Alternative Anlagen (%) – aktuelle Allokation



1 ILS Insurance-Linked securities	35.1
2 Senior Secured Loans	25.5
3 Taktische Asset Allokation (CTA – Managed Futures)	21.4
4 Private Equity	18.0

Bei Fragen zum Anlagepool:

Rivora Sammelstiftung
 Schlosstalstrasse 49
 8406 Winterthur
 www.rivora.ch

Disclaimer: Das Dokument dient ausschliesslich Informationszwecken. Der Inhalt des Dokuments ist sorgfältig zusammengestellt. Dennoch kann die Rivora Sammelstiftung keine Gewähr für Inhalt und Vollständigkeit dieses Dokumentes übernehmen. Die historischen Renditeangaben geben keine Garantie für zukünftige Ergebnisse.